



# TH-400

La **TH-400** es una cosechadora de tomate autopropulsada para grandes superficies, diseñada para trabajar en campos propios como en prestación de servicio a terceros, con un rendimiento máximo de 40-50 toneladas por hora y un ancho de corte de 1,5 m.

## ESPECIFICACIONES

Capacidad de cosecha 40-50 ton/h

Motor diesel JOHN DEERE de 230 HP

Desplazamiento hidráulico lateral del chasis

Selector óptico de la mesa de selección de 40 canales

Selector óptico de la cinta del desterronador de 30 canales

Nivelación automática de los selectores ópticos mediante un cilindro hidráulico para garantizar un adecuado funcionamiento independiente de las ondulaciones del terreno

Tres cámaras de televisión con visión diurna y nocturna en diferentes puntos de la máquina para controlar el funcionamiento del equipo y flujo de cosecha

Sinfín separador en la barra de corte para abrir las plantas que se ubican en la entrehilera y así evitar dañarlas

Piñones de goma para disminuir el desgaste de las cintas

Motores hidráulicos Sauer Danfoss y bomba Linde

Neumáticos 425 / 75 R20

Ancho de corte 1,5 m

Peso 10.000 Kg

Largo 9,9 m

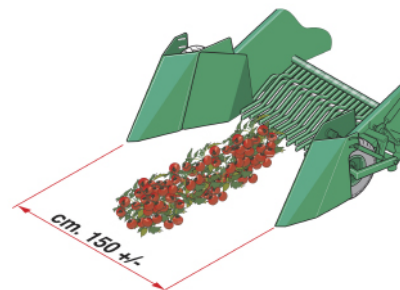
Ancho 4,15 m

Altura 3,5 m




Opción de agregar un segundo selector óptico de 40 canales en la mesa de selección

Opción de agregar una cabina cerrada con climatizador





# TH-400



> Autonivelante longitudinal mesa de selección y desterrador.



> Sinfín divisor para separar las guías cuando las hileras están cruzadas.



> Selector de mesa de selección con 40 canales en SL-350 y TH-400 y con 50 canales en TH-500 y TH X.




> Piñones de goma para disminuir el desgaste de las cintas.



> Piñones de goma para disminuir el desgaste de las cintas.



> Desterrador.



> Inversor de cinta principal para solucionar problemas de atascos o piedras en la alimentación.



> Cámara de video y pantalla.



> Joystick TH-400, TH-500 y TH X.