







LAND



Está indicada para triturar desde hierba hasta tallos y restos de diferentes cultivos como maíz, caña de azúcar, patatas, girasol, rastrojo de cereal, renovación de pastizales, terrenos no cultivados etc.

Equipamiento estándar: Enganche desplazable a los tres puntos del tractor, Cat. II, desplazamiento hidráulico con tubos de acoplamiento rápido, faldón trasero regulable para inspección, caja de transmisión con rueda libre, bastidor doble construido en Strenx, tensor automático de las correas, rodillo trasero con rascador, cuchillas BERTI, contra-cuchillas móviles.

Accesorios bajo petición: Patines, ajuste hidráulico del faldón posterior, kit de martillos, kit de ruedas directrices, cardan.

Mod.							
	cm	Min	Max	mm	n°	n°	Kg
LAND 160	160	70	110	1042 558 520 1080	40	20	950
LAND 180	180	70	110	1042 758 520 1280	44	22	1010
LAND 200	200	70	110	1042 958 520 1480	48	24	1070
LAND 230	230	70	110	1215 1085 694 1606	56	28	1160
LAND 250	250	80	140	1325 1175 804 1696	60	30	1290
LAND 270	270	80	140	1685 1085 1094 1606	64	32	1370
LAND 285	285	80	140	1615 1235 1094 1756	68	34	1410
LAND 300	300	80	140	1615 1385 1094 1906	72	36	1450